

国際興業バス



金額式IC定期券

-ご利用案内-

・おトク

・便利

・安心



2025年12月発行

■金額式IC定期券とは

定期券の設定金額以内の区間であれば、国際興業の路線バス（一部除く）が乗り降り自由にご利用いただける定期券です。

→お持ちのICカード（PASMO・Suica）に記録でき、記名式ICカードなら再発行が可能です！

※深夜急行バス（運休中）、サッカー等の催事輸送バス、一部コミュニティバスを除きます。

※券面には設定金額や有効期間は印字されません。（「IC定期券内容控」をお渡しします。）

※共同運行路線等の他社のバスでは使用できません。

■購入について

「国際興業バス定期券情報」を、お客さまがお持ちのPASMO・Suicaに記録し、発売いたします。区間指定ではなく、**金額指定**で発売いたします。

国際興業の営業所や案内所にてお申込み用紙に必要な事項を記入し、お申込みください。

※他社との共通定期券は「金額式IC定期券」対象外となります。

■発売日

新規購入…使用開始日**14日前**から

継続購入…使用開始日**14日前**から

IC一日乗車券

東京都内、埼玉県内の国際興業の路線バス（飯能営業所全線及び一部系統を除く）が1日乗り降り自由にご利用いただける乗車券です。

→バス車内で発売しております。お買い求め際は、乗務員にお申し出のうえ、お持ちのPASMO・Suicaに発売いたします。

発売額：大人 800円・小児 400円

※深夜急行バス（運休中）、サッカー等の催事輸送バス、一部コミュニティバスを除きます

※ICカード内のSFより購入いただけます（現金不可）

※小児運賃が適用されるのは、小児用ICカードに発売した場合のみになります



▲詳しくはこちら

■ 注意点

| ICカード | | 金額式IC定期券 | | ばすく〜る 365 (通学のみ) | 彩京 のびのびパス (65歳以上) |
|-----------------------------------|-----|---------------|----|------------------------|-------------------------|
| | | 通勤 | 通学 | | |
| PASMO | 記名 | ○ | ○ | ○ | ○ |
| | 無記名 | ○※1 (持参人式) | × | × | × |
| Apple Payの PASMO/ モバイルPASMO | 記名 | × | × | × | × |
| | 無記名 | × | × | × | × |
| Suica | 記名 | ○ | ○ | ○ | ○ |
| | 無記名 | × | × | × | × |
| モバイルSuica | 記名 | △ | △ | △ | △ |
| | 無記名 | × | × | × | × |

△：一部の端末には発売できません

- 鉄道定期券を購入予定のお客さまは、先に鉄道定期券をお買い求めの上、同一のICカードにバス定期券のご購入手続きをお願いいたします。
- 新たにPASMOカードを発行する場合はデポジット500円が必要です。
- 無記名のPASMOカードはPASMO取扱鉄道事業者の駅または当社窓口で記名PASMOに変更できます。
- 無記名のSuicaカードは、JR東日本の駅で記名Suicaに変更することでバスの定期券を記録できます。
- モバイルSuicaは個人情報が入力されているカードへのみ発売が可能です。情報の変更等、詳しくはJR東日本のホームページをご確認ください。
- 1枚のカードに2社以上のバスIC定期券の情報は記録できません。
- 定期券情報を他の交通系ICカードに移すことはできません。
- 通学定期券に関しては、次のページでご確認ください。

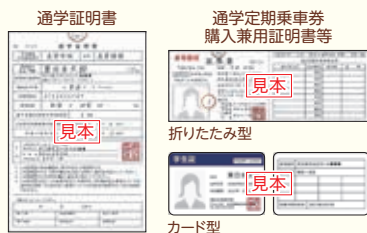
※1 「持参人式」通勤定期券は、お客さまの個人情報を登録しないため**再発行できません。**

■通学定期券に関するご案内

- 通学定期券は、指定学校が発行する「通学証明書」または「通学定期乗車券購入兼用証明書等」に記載されている通学区間に限って発売いたします。
- 購入の際には原則として新年度有効な「通学証明書」または「通学定期乗車券兼用証明書等」の提出が必要です。合格通知書、入学通知書では通学定期券の発売はできません。

■定期券ご購入の際に必要なもの

- ご利用中の定期券
 - ・記名PASMO ・My Suica (記名式)
 - ・モバイルSuica
- 証明書 (いずれか1つ)
 - ・通学証明書
 - ・通学定期乗車券購入兼用証明書等

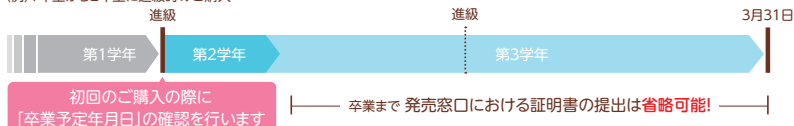


■ご購入時の手続きについて

ご購入時に、卒業予定年月日の**記載がある証明書**をご提出頂いた場合

卒業まで定期券購入時における証明書のご提出は不要となります。

(例)1年生から2年生に進級時のご購入



ご購入時に、卒業予定年月日の**記載がない証明書**をご提出頂いた場合

年度跨ぎを伴う継続購入の際、証明書のご提出が必要となります。



※新規のご購入に際しましては、再度、証明書のご提出が必要になります

- 有効期限が切れた通学証明書等のご利用できません。購入時に有効な通学証明書や通学定期乗車券購入兼用証明書をご注意ください。
- 1枚の通学定期券に対して、1枚の通学証明書が必要です。バス定期券と鉄道定期券を購入する場合は、2枚必要になりますので、予めご注意ください。
- 金額式IC定期券(持参式は除く。)は、記名人本人さま以外のご利用できません。
- 通学定期券を使用する際は、必ず証明書(学生証)を携帯してください。
- 一部の条件においては、在学中においても改めて通学証明書等を確認させていただく場合があります。

■IC定期券でのバス利用方法

①前乗り(前払い)

乗車時

運賃箱の読取り部にしっかりと
1秒タッチ!

※運賃箱の読取り部にタッチの際、画面に
設定運賃・券種・有効期限が表示されます。



②後乗り(後払い)

乗車時

中扉の読取り部にしっかりと
1秒タッチ!

忘れずに!

降車時

運賃箱の読取り部にしっかりと
1秒タッチ!

※乗車時にタッチを忘れた場合は降車時に
エラーとなり処理できません。乗務員より
乗車停留所を確認させていただきます。

※運賃箱の読取り部にタッチの際、画面に
設定運賃・券種・有効期限が表示されます。



■IC定期券内容控について

IC定期券発売時に、「IC定期券内容控」を発行いたしますので、定期券と一緒に必ず携帯してください。


係員・乗務員が確認させていただく場合がございます。

※「IC定期券内容控」のみではご乗車できません。

※「IC定期券内容控」を紛失した場合は、営業所・案内所で再印字いたします。



IC定期券には、
券面に設定運賃や有効期限が
印字されないのので、乗車の際は
必ずお持ちください!



01

片道運賃が定期券の設定運賃以下のときは？

IC定期券でそのままご乗車頂けます。

02

片道運賃が定期券の設定運賃を超えるときは？

読取り部にタッチした際に、IC運賃(片道)と定期券設定運賃の差額を、PASMO・SuicaのSF残高から自動的に引き去ります。各種手帳等による割引定期券をお持ちの方は読取り部にタッチする前に乗務員へ手帳をご提示ください。

※残高不足時に不足額を現金でお支払いの場合、現金運賃と定期券設定運賃との差額をお支払いください。

※乗務員に手帳をご提示いただく前にタッチされてしまうと割引前の普通運賃を引き去ります。

03

複数人で乗車したときは？

IC定期券での複数人の自動精算はできません。

ICカードからお支払いの場合、ご本人様の精算を行った後に、同伴者の人数をお知らせください。

04

SF残高が不足したときは？

乗務員に差額の支払い方法をお申し出ください。

車内でチャージをしていただくか、現金で不足額を運賃箱に投入してください。

※現金での支払いは10円単位運賃となります。

※複数のICカードを使つてのご利用はできません。

05

深夜バスにご乗車のときは？

定期券運賃区間内をご乗車の際は、IC普通運賃をSF残高から自動的に引き去ります。各種手帳等による割引定期券をお持ちの方は、読取り部にタッチする前に乗務員へ手帳をご提示ください。

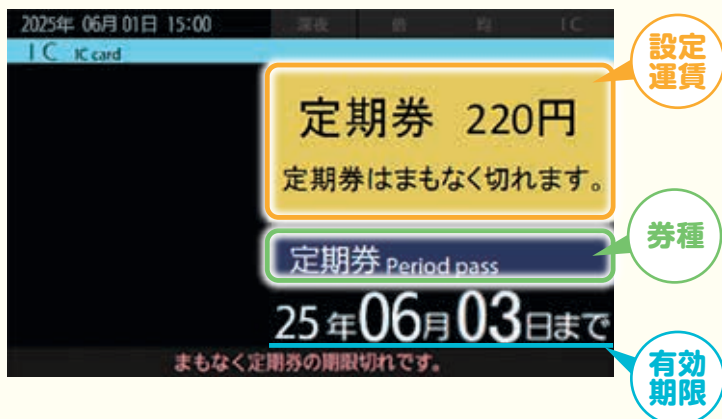
※残高不足時に不足額を現金でお支払いの場合、現金運賃と定期券設定運賃との差額をお支払いください。

※乗務員に手帳をご提示いただく前にタッチされてしまうと割引前の普通運賃を引き去ります。

■IC定期券の有効期限にご注意ください！

タッチをすると画面に定期券の設定運賃・券種・有効期限が表示されます

有効期限の14日前から、画面に期限切れ予告が表示されます。



有効期限が切れてしまったとき

期限が切れてから3日間は、タッチ時に期限切れの通知が画面に表示されます。

※定期券の期限が切れると、SF残高から自動で運賃を引き去りますのでご注意ください。



■有効期限のお知らせ機能

電子音でのお知らせ機能設定

⇒定期券の有効期間が**14日以内**になった場合に、電子音でお知らせする機能を設定できます。

※設定および解除は、お手持ちのICカードがPASMO・Suicaにかかわらず、国際興業の営業所・案内所で受け付けます。

購入時の状態

定期券有効期間内
のご利用時 **ピッ♪**

設定変更後

有効期限切れまで15日以上残っている時 **ピッ♪**
有効期限切れまで14日以内の時 **ピッピッ♪**

定期券有効期間外のSF利用停止設定

⇒IC定期券の有効期間外であることに気付かずに運賃がSF残高から引き去られてしまうのを防ぐように設定できます。

※設定後は、IC定期券の有効期間外は他社のバスもSF残高でご乗車いただけません。
また、定期券有効期限から14日を経過すると「このカードは使用できません」と表示されます。いずれの場合でも、乗務員の操作にて運賃をお支払いいただくことが可能です。乗務員へお申し出ください。

購入時の状態

定期券有効期間外の場合
SF残高から自動で運賃
を引き去ります。

設定変更後

定期券有効期間外の場合
自動で運賃を引き去りません。
乗務員にお申し出ください。
※チャージや店舗での使用は可能です。

- ※設定後も鉄道や店舗での使用は可能です。
- ※設定後も定期券有効期間内はSF残高から自動で引き去ります。
- ※鉄道定期券が記録されている場合は鉄道定期券も設定対象となりますので、鉄道定期券の有効期間外には鉄道についてもSFでご乗車できません。
- ※設定後でも購入時の状態に戻すことが可能です。
- ※定期券を継続せずにSF残高を使用する場合は、定期券発行事業者で定期券情報の消去をお願いいたします。

■再発行について

記名式PASMO・Suicaは、万一紛失しても再発行が可能です！

持参人式定期券（無記名PASMO）は再発行できません。

ICカードを紛失してしまった！

PASMO・Suicaエリアの駅やバス営業所等で紛失の申し出をする

※お手持ちのICカードがPASMO・Suicaにかかわらず、どの窓口でも受け付けます。



〔申請書に必要事項を記入して提出〕＋〔ご本人を確認できる公的証明書等を提示〕



紛失再発行登録（「**再発行整理票**」を発行いたします）



登録の翌日から14日以内（14日を過ぎた場合は新たに再発行のお申し込みが必要となります）

PASMO・Suicaエリアの駅やバス営業所等で再発行
（再発行整理票と公的証明書を提示）

※再発行には1,020円（デビット500円＋手数料520円）が必要です。

※PASMOについてはPASMO発行事業者窓口で、SuicaについてはSuica発行事業者窓口でのお渡しとなります。

※鉄道事業者の定期券情報が記録されている場合、当社では紛失再発行登録のみ行い、鉄道事業者での再発行となります。

ICカードが使えない！

PASMO・Suicaエリアの駅やバス営業所等で障害の申し出をする

※お手持ちのICカードがPASMO・Suicaにかかわらず、どの窓口でも受け付けます。



申請書に必要事項を記入して提出



障害再発行登録（「**再発行整理票**」を発行いたします）



登録の翌日から14日以内（14日を過ぎた場合は新たに再発行のお申し込みが必要となります）

PASMO・Suicaエリアの駅やバス営業所等で再発行
（再発行整理票と公的証明書を提示）

※ICカードを再発行するまでの間、IC定期券をご利用になる際は、「再発行整理票」、「障害となったICカード」「IC定期券内容」を乗務員に提示し、ご乗車ください。

※PASMOについてはPASMO発行事業者窓口で、SuicaについてはSuica発行事業者窓口でのお渡しとなります。

※裏面カード番号が読み取れないもの、故意または重大な過失による障害は再発行できません。



・「再発行整理票」は再発行できません。大切に保管してください。

・「再発行整理票」はICカードの再発行時に必ずお持ちください。

・鉄道定期券情報も記録されていた場合は、その定期券を発行した鉄道事業者でしか再発行できません。（当社では再発行ができません）

■払いもどしについて

払いもどし手数料:530円(現金払い)

必要書類:公的証明書

(免許証、マイナンバーカード、学生証等)

バス定期券のみが不要のとき

発売額 - (片道現金運賃×2×経過日数) - 手数料 (530円) = 払いもどし額

※払いもどし後のICカードのSF・鉄道定期券は引き続きご利用いただけます。

バス定期券情報とICカード (PASMO) が不要のとき

{ 発売額 - (片道現金運賃×2×経過日数) - 手数料 (530円) } + SF残高 + デPOSIT 500円 = 払いもどし額

※定期券の払いもどし額と、SF残高を合算した額が530円以下の場合、その金額が手数料となり、デPOSIT 500円のみお返しします。

- 鉄道定期券が記録されている場合、鉄道定期券発行事業者で鉄道定期券の払いもどしが必要です。(別途手数料が掛かります。)
- Suicaにつきましては、バス定期券情報のみを払いもどしいたします。
Suicaカードの払いもどしは、Suica発行事業者の各窓口にお申し出ください。

■定期券運賃表

| 設定 運賃 | 通 勤 | | | 通学(中学生以上) | | | 小児通学(小学生) | | | ばすくゐる 365 |
|----------|--------|--------|--------|-----------|--------|--------|-----------|--------|--------|--------------|
| | 1ヶ月 | 3ヶ月 | 6ヶ月 | 1ヶ月 | 3ヶ月 | 6ヶ月 | 1ヶ月 | 3ヶ月 | 6ヶ月 | 通年1年 |
| 220円 | 9,810 | 27,960 | 50,330 | 7,830 | 22,320 | 40,180 | 3,920 | 11,160 | 20,090 | 57,200 |
| 230円 | 10,250 | 29,210 | 52,580 | 8,180 | 23,310 | 41,960 | 4,090 | 11,660 | 20,980 | 59,800 |
| 240円 | 10,700 | 30,500 | 54,900 | 8,540 | 24,340 | 43,810 | 4,270 | 12,170 | 21,910 | 62,400 |
| 250円 | 11,150 | 31,780 | 57,200 | 8,900 | 25,370 | 45,670 | 4,450 | 12,690 | 22,840 | 65,000 |
| 260円 | 11,590 | 33,030 | 59,450 | 9,250 | 26,360 | 47,450 | 4,630 | 13,180 | 23,730 | 67,600 |
| 270円 | 12,040 | 34,310 | 61,760 | 9,610 | 27,390 | 49,300 | 4,810 | 13,700 | 24,650 | 70,200 |
| 280円 | 12,480 | 35,570 | 64,030 | 9,960 | 28,390 | 51,100 | 4,980 | 14,200 | 25,550 | 72,800 |
| 290円 | 12,930 | 36,850 | 66,330 | 10,320 | 29,410 | 52,940 | 5,160 | 14,710 | 26,470 | 75,400 |
| 300円 | 13,370 | 38,100 | 68,580 | 10,670 | 30,410 | 54,740 | 5,340 | 15,210 | 27,370 | 78,000 |

上記以外の運賃はHP等をご確認ください。

■金額式IC定期券 発売所

営業所（年中無休）営業時間 ●9:00～20:00（飯能営業所土・日祝を除く）

池袋営業所

（山手通り沿い・地下鉄要町駅徒歩5分）

【電 話】03-3973-0116

【住 所】東京都豊島区千早1-17-1

練馬営業所

（練馬北町車庫停留所・練馬北町陸橋交差点そば・東武練馬駅徒歩10分）

【電 話】03-3934-1123

【住 所】東京都練馬区北町1-13-28

志村営業所

（志村三丁目駅停留所・都営三田線志村三丁目駅徒歩3分・環八通り沿い）

【電 話】03-3966-2247

【住 所】東京都板橋区坂下1-7-1

赤羽営業所

（赤羽車庫停留所・国立スポーツ科学センター裏・本蓮沼駅徒歩10分）

【電 話】03-3900-1211

【住 所】東京都北区西が丘3-16-30

戸田営業所

（北戸田駅徒歩8分・外環北側）

【電 話】048-421-1411

【住 所】埼玉県戸田市美女木東2-1-3

川口営業所

（西沼停留所・首都高川口線新郷出入口そば）

【電 話】048-280-0571

【住 所】埼玉県川口市東本郷1-9-43

鳩ヶ谷営業所

（鳩ヶ谷車庫〔赤山〕停留所・埼玉高速鉄道線戸塚安行駅徒歩15分）

【電 話】048-218-5931

【住 所】埼玉県川口市大字赤山184

さいたま東営業所

（浦和競馬トレーニングセンターそば・野田宝永停留所下車徒歩1分）

【電 話】048-812-1577

【住 所】埼玉県さいたま市緑区上野田629-15

西浦和営業所

（新大宮バイパス沿い浦和中央市場そば・西浦和駅徒歩15分）

【電 話】048-865-2250

【住 所】埼玉県さいたま市桜区桜田2-1-5

飯能営業所 ●土・日祝9:00～18:00

（車庫前停留所・飯能駅徒歩5分・東飯能駅徒歩7分）

【電 話】042-973-1161

【住 所】埼玉県飯能市柳町10-6

案 内 所

池袋駅西口案内所（東武アネックスビル3階・地下鉄有楽町線池袋駅4番出口徒歩2分LUMINE池袋店向かい）

【住 所】東京都豊島区西池袋1-10-10

【営業時間】12:00～15:00／16:00～20:00

※お電話でのお問い合わせは池袋営業所で承ります

成増駅北口案内所（東武東上線成増駅北口・成増図書館向ビル1F）

【住 所】東京都板橋区成増3-13-1

【営業時間】平 日 14:00～19:00

土日祝 10:30～14:30／15:30～18:00

※お電話でのお問い合わせは練馬営業所で承ります

赤羽駅西口案内所（バルロード3 ルーブル館 地下1階）

【住 所】東京都北区赤羽西1-7-1

【営業時間】平 日 10:00～14:30／15:30～20:00

土日祝 10:00～14:30／15:30～18:00

※お電話でのお問い合わせは赤羽営業所で承ります

ららテラス川口ビル案内所

【住 所】埼玉県川口市栄町3-5-1 川口駅東口第三工区再開発ビル1F

【営業時間】平 日 12:00～15:00／16:00～20:00

土日祝 10:30～13:00／14:00～18:00

※お電話でのお問い合わせは川口営業所で承ります

蕨駅西口案内所（蕨駅西口駅前交番並び）

【住 所】埼玉県蕨市中央1-30-2

【営業時間】平 日 15:00～20:00

土日祝 10:30～13:00／14:00～18:00

※お電話でのお問い合わせは戸田営業所で承ります

浦和駅西口案内所

（浦和駅西口CORSO（コルソ）地下1階）

【住 所】埼玉県さいたま市浦和区高砂1-12-1

【営業時間】11:00～15:00／16:00～19:00

※お電話でのお問い合わせは西浦和営業所で承ります

大宮駅東口案内所（大宮大門町停留所そば）

【住 所】埼玉県さいたま市大宮区大門町3-37

【営業時間】平 日 11:00～13:00／14:00～19:00

土日祝 10:30～13:00／14:00～18:00

※お電話でのお問い合わせはさいたま東営業所で承ります

通勤・通学も、お出かけも
もっとお得に♪



お問い合わせは

国際興業株式会社 運輸事業部業務課

TEL 03-3273-1126 (平日9時00分～17時45分)

HP <https://5931bus.com/routebus/pass/>

または で

ケータイ・スマホからは
こちらにアクセス!!

